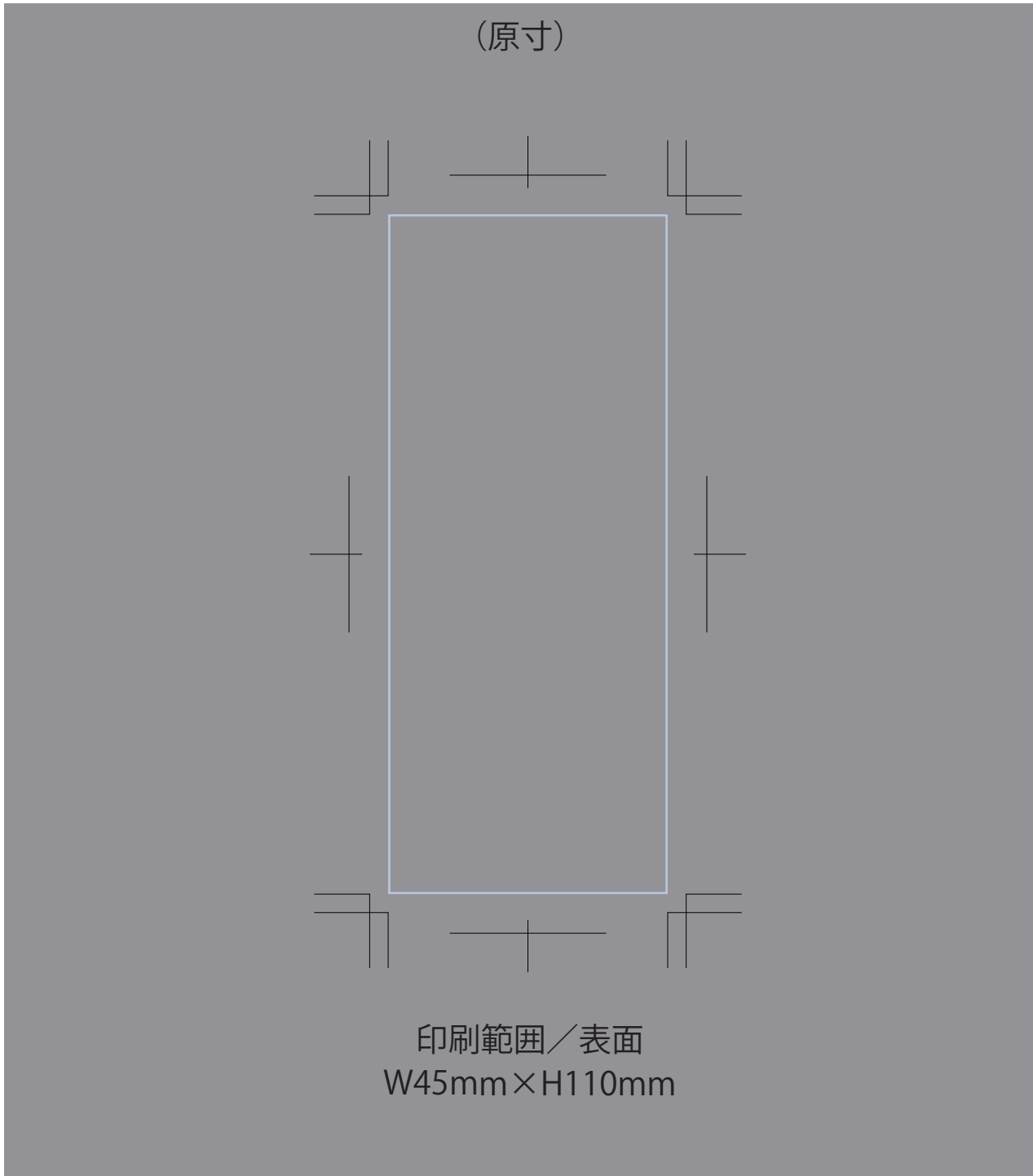





↑ USB

↑ USB



B U Z Z  
N O V E L T Y



| 制作上の注意点  | 入稿可能データ  |
|--|--|
| <ul style="list-style-type: none"> <li>●カラーモードがCMYKで作成されたai、PDF、EPSデータでお送りください。<br/>Word、Excel、PowerPointなどは使用できません。</li> <li>●デザインは原寸サイズで作成してください。</li> <li>●刷り位置：寸法線はレイアウト位置に合わせて調整してください。</li> <li>●刷り色：PANTONEまたはDICのチップでご指定ください。<br/>※金・銀はご指定できません。<br/>※白色も可能ですので、希望プリント色そのまま作成してください。</li> <li>●刷り位置は網掛けの刷り範囲 以内にしてください。<br/>(ベースの材質、又はデザイン(ベタ面が多い場合、線が細かい場合等、調整が必要な場合がございます。))</li> <li>●フォントのアウトライン化、アピアランス、透明効果の分割をしてください。</li> <li>●描写モードは「通常」にしてください(乗算、オーバーレイは不可)</li> <li>●不要な内容は削除して、オーバープリントは使用しないでください。</li> <li>●細かい文字などは素材の関係上かすれたり、つぶれてしまう場合がございます。</li> <li>●ベース素材のカラーにより、印刷色の仕上りが若干変わる場合がございます。</li> </ul> | <div style="text-align: center;">  <p>Ai</p> </div> <div style="text-align: center;">  <p>EPS</p> </div> <div style="text-align: center;">  <p>PDF</p> </div> |