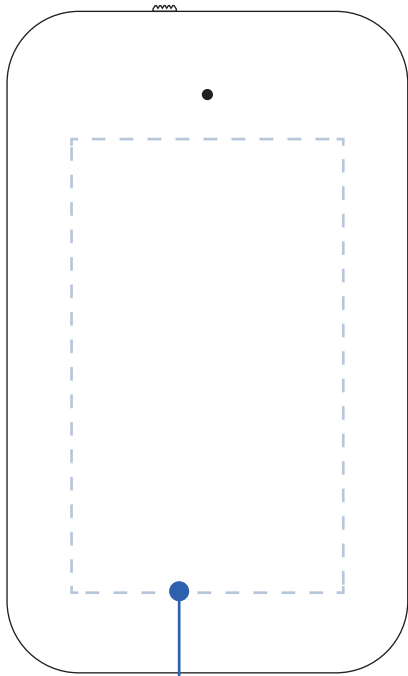


パッド印刷

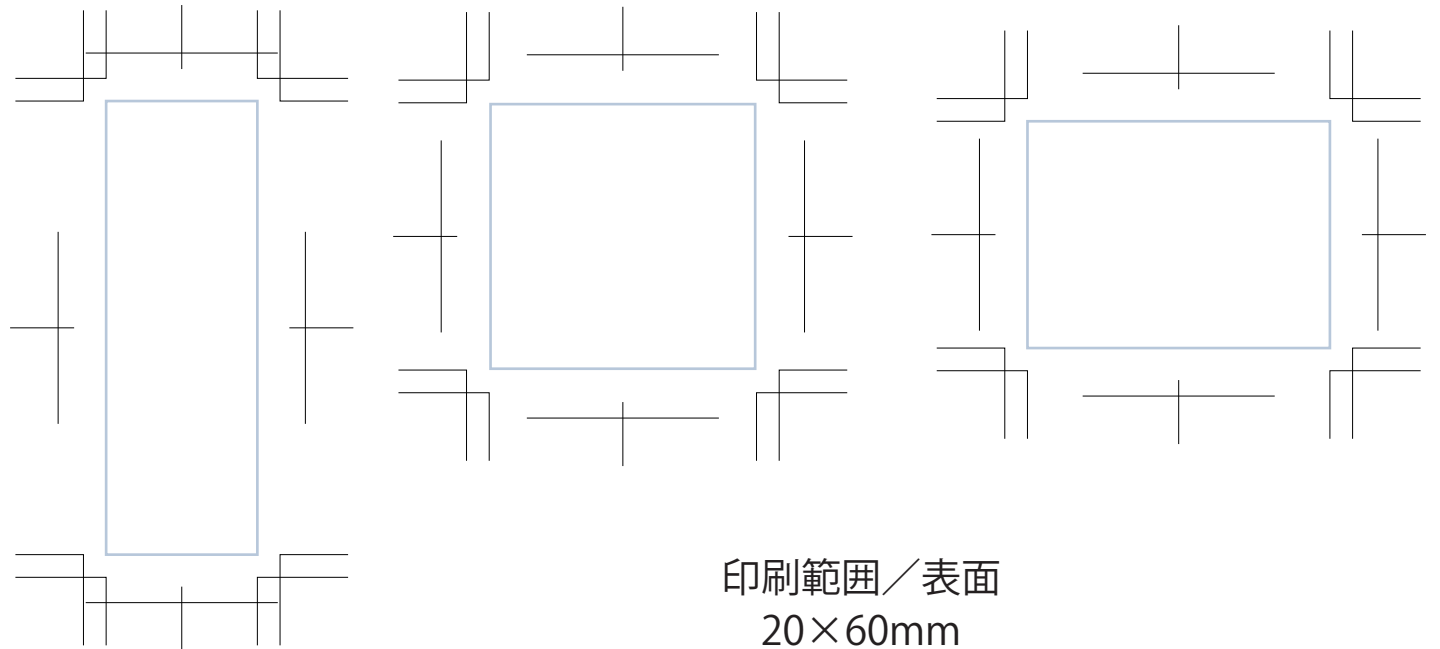
(原寸)



名入れ可能範囲

(この範囲内にロゴを配置してください。)

(原寸)



印刷範囲／表面

20×60mm

35×35mm


30×40mm

※縦横どちらも可

B U Z Z
N O V E L T Y

制作上の注意点

入稿可能データ

- K100%で作成されたai、PDF、EPSデータでお送りください。
Word、Excel、PowerPointなどは使用できません。
- デザインは原寸サイズで作成してください。
- 刷り位置：寸法線はレイアウト位置に合わせて調整してください。
- 刷り色：PANTONEまたはDICのチップでご指定ください。
※金・銀はご指定できません。
- 刷り位置は破線の刷り範囲  以内に配置してください。
(ベースの材質、又はデザインによりベタ面が多い場合、線が細かい場合等、調整が必要な場合がございます。)
- フォントのアウトライン化、アピランス、透明効果の分割をしてください。
- 描写モードは「通常」にしてください(乗算、オーバーレイは不可)
- 不要な内容は削除して、オーバープリントは使用しないでください。
- 細かい文字などは素材の関係上かすれたり、つぶれてしまう場合がございます。
- ベース素材のカラーにより、印刷色の仕上がりが若干変わる場合がございます。

