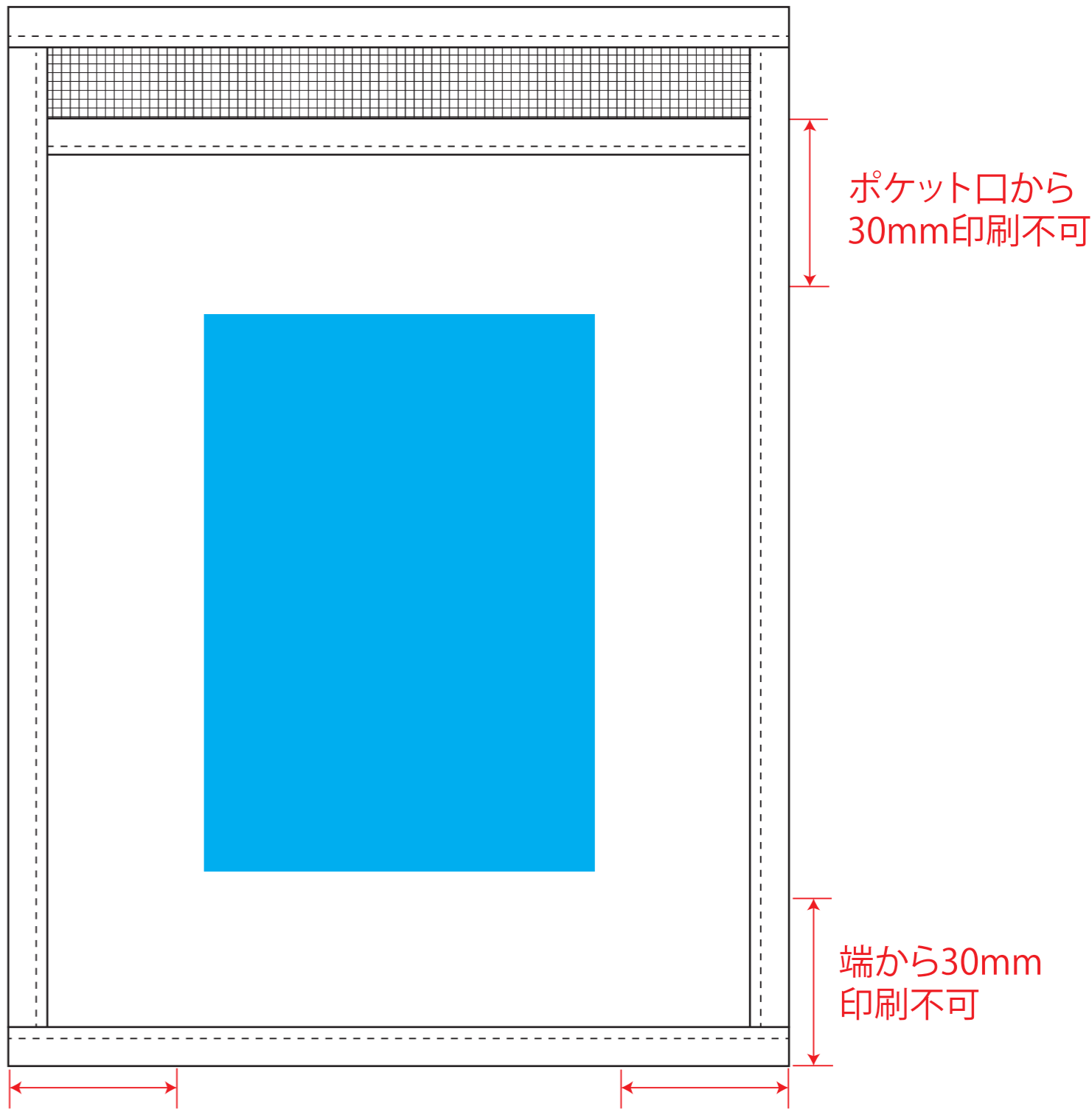
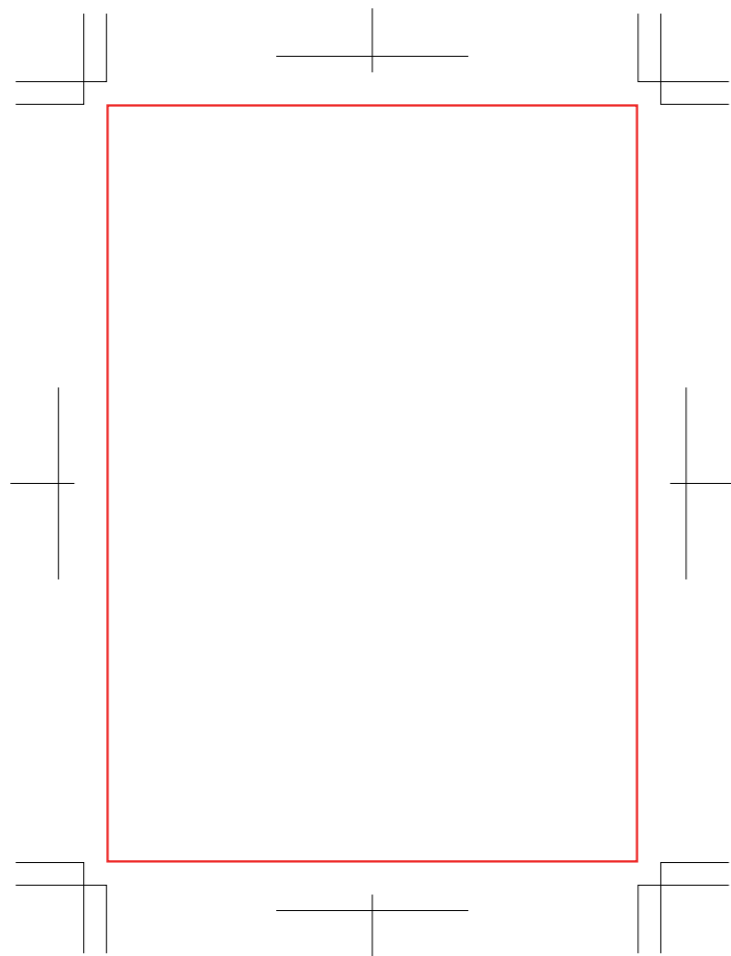


シルク印刷

印刷サイズ  
W70×H100mm






端から30mm  
印刷不可

端から30mm  
印刷不可

ポケット口から  
30mm印刷不可

端から30mm  
印刷不可

制作上の注意点	入稿可能データ
<ul style="list-style-type: none"> <li>●カラーモードがCMYKで作成されたai、PDF、EPSデータでお送りください。 Word、Excel、PowerPointなどは使用できません。</li> <li>●デザインは原寸サイズで作成してください。</li> <li>●刷り位置：寸法線はレイアウト位置に合わせて調整してください。</li> <li>●刷り色：PANTONEまたはDICのチップでご指定ください。 ※黒・白・金・銀はチップでのご指定はできません。 ※刷り色が白の場合、黒でレイアウトし、 指示事項／刷り色の部分に「白」とご記入ください。</li> <li>●刷り位置は網掛けの刷り範囲 <span style="display: inline-block; width: 15px; height: 10px; background-color: #00aaff; border: 1px solid black;"></span> 以内にしてください。 (ベースの材質、又はデザインによりベタ面が多い場合、線が細かい場合等、 調整が必要な場合がございます。)</li> <li>●フォントのアウトライン化、アピアランス、透明効果の分割をしてください。</li> <li>●描写モードは「通常」にしてください(乗算、オーバーレイは不可)</li> <li>●不要な内容は削除して、オーバープリントは使用しないでください。</li> <li>●細かい文字などは素材の関係上かすれたり、つぶれてしまう場合がございます。</li> <li>●ベース素材のカラーにより、印刷色の仕上がりが若干変わる場合がございます。</li> </ul>	<div style="margin-bottom: 10px;">  </div> <div style="margin-bottom: 10px;">  </div> <div>  </div>

印刷可能範囲

※印刷可能範囲内にデータを配置してください。