






フルカラー印刷



B U Z Z
N O V E L T Y

| 制作上の注意点 | 入稿可能データ |
|--|--|
| <ul style="list-style-type: none"> ●カラーモードがCMYKで作成されたai、PDF、EPSデータでお送りください。Word、Excel、PowerPointなどは使用できません。 ●デザインは原寸サイズで作成してください。 ●刷り位置：寸法線はレイアウト位置に合わせて調整してください。 ●刷り色：PANTONEまたはDICのチップでご指定ください。 ※金・銀はご指定できません。 ※白色も可能ですので、希望プリント色のまま作成してください。 ●刷り位置は網掛けの刷り範囲 以内にしてください。 (ベースの材質、又はデザイン べた面が多い場合、線が細かい場合等、調整が必要な場合がございます。) ●フォントのアウトライン化、アピアランス、透明効果の分割をしてください。 ●描写モードは「通常」にしてください(乗算、オーバーレイは不可) ●不要な内容は削除して、オーバープリントは使用しないでください。 ●細かい文字などは素材の関係上かすれたり、つぶれてしまう場合がございます。 ●ベース素材のカラーにより、印刷色の仕上がりが若干変わる場合がございます。 | <div style="text-align: center;">    </div> |