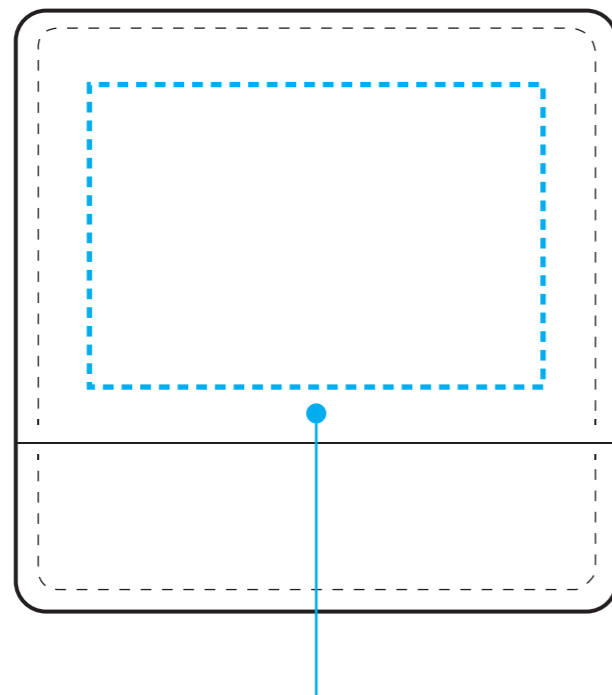


HB076 カバー付ステンレスミラー



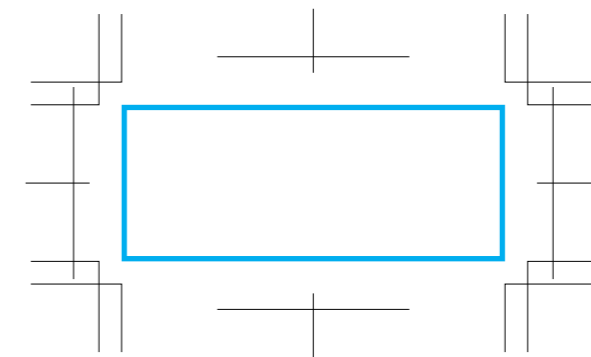
名入れ可能範囲

(この範囲内にロゴを配置してください。)







型押し加工

(原寸)



名入れ範囲／表面
50×20mm 以内

制作上の注意点	入稿可能データ
<ul style="list-style-type: none">● K100%で作成されたai, PDF, EPSデータでお送りください。 Word, Excel, PowerPointなどは使用できません。● デザインは原寸サイズで作成してください。● 刷り位置: 寸法線はレイアウト位置に合わせて調整してください。	  
<ul style="list-style-type: none">● 刷り位置は破線の刷り範囲  以内に配置してください。 (ベースの材質、又はデザインによりベタ面が多い場合、線が細かい場合等、調整が必要な場合がございます。)● フォントのアウトライン化、アピアランス、透明効果の分割をしてください。● 描写モードは「通常」にしてください(乗算、オーバーレイは不可)● 不要な内容は削除して、オーバープリントは使用しないでください。● 細かい文字などは素材の関係上かすれたり、つぶれてしまう場合がございます。● ベース素材のカラーにより、印刷色の仕上りが若干変わる場合がございます。	